

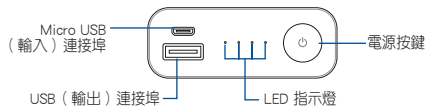
華碩名片型大容量快充 可攜式行動電源

型號：ABTU001

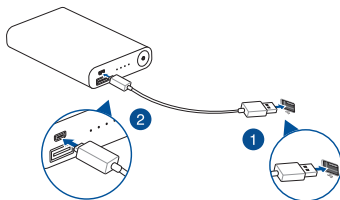
產品介紹

1. 大容量：可替 ZenFone 5 (2110 mAh) 提供大於 3 次充電。
2. 快充：支援 2.4A 快速充電。
3. 手感：絕佳名片型設計 (90.5*59mm)，便於隨身攜帶。
4. 工藝：鋁合金外殼搭配多彩選擇，打造專屬於您的 Zen Style。
5. 安全：搭載 ASUS PowerSafe 獨家技術，可避免充電器過載使用，充分保障人身安全。
6. 壽命：依環境溫度可自動調節充電電流與電壓，延長行動電源的使用壽命。
7. 耐用：通過 5000 次高標準 USB 插拔測試。

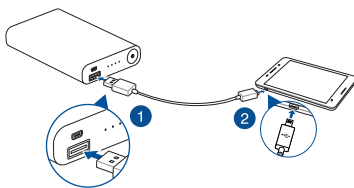
外觀介紹



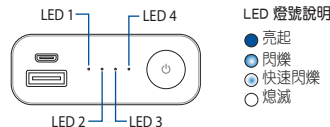
為行動電源充電



使用行動電源為裝置充電



LED 指示燈說明



為行動電源充電

充電狀態	LED 1	LED 2	LED 3	LED 4
0 - 25%	◐	○	○	○
25% - 50%	●	◐	○	○
50% - 75%	●	●	◐	○
75% - 100%	●	●	●	◐
完成	●	●	●	●
錯誤*	◐	◐	◐	◐

使用行動電源為裝置充電

放電狀態	LED 1	LED 2	LED 3	LED 4
75% - 100%	●	●	●	●
50% - 75%	●	●	●	○
25% - 50%	●	●	○	○
5% - 25%	●	○	○	○
< 5%	◐	○	○	○
0%	○	○	○	○
錯誤*	◐	◐	◐	◐

- * 重新插拔 USB 線即可排除錯誤
- 註 1：行動電源放電時 LED 燈號亮起 5 秒後開始閃爍。
- 註 2：未連接 USB 線時，按下電源按鍵將顯示電量燈號，燈號 5 秒後會自動關閉。

規格

電池類型	鋰離子電池
電池總容量	DC 3.75 V / 36 Wh
額定容量	6510 mAh
充電溫度	0°C - 45°C
尺寸	90.5 mm x 59 mm (名片型) x 22 mm
重量	215g ± 3
充電時間	輸入 DC 5V / 2A 時 5.5 小時，標配 USB 線
	輸入 DC 5V / 1A 時 8.5 小時，標配 USB 線
輸入	DC 5.0V, 2.0 A (Max)
輸出	DC 5.0V, 2.4 A (Max)

安全注意事項

- 使用前請先詳閱產品說明書。
- 首次使用時請先將行動電源充滿電。
- 請確認被充電裝置符合標準的 USB 規範，並以本產品所附的 USB 線材或相容本產品之傳輸線進行充電。
- 其他裝置充電完成後請移除 USB 線避免產品自行放電。
- 請注意輸入電壓、電流是否在規定值內，於國外使用請注意當地電壓。
- 本產品中包含鋰離子電池，嚴禁私自拆開外殼，以免造成電池破損或其他危險。
- 嚴禁任意拆解、擠壓、穿刺、短路本產品，同時請勿將本產品投入水中、火中、暴露於溫度高於 60°C (140 °F) 的環境中。

委製廠商：華碩電腦股份有限公司

更多產品資訊請至官網查詢：<http://www.asus.com/tw/>

ZenTalk 粉絲交流分享論壇

ZenTalk是專注於服務 ZenFone、PadFone 等華碩系列手機及 ZenUI 的粉絲交流分享論壇。

ZenTalk 重視粉絲的回饋與建議：

Zen粉可透過「產品討論」版塊發問，並由華碩技術團隊協助解決手機使用之問題和收集建議。

ZenTalk 促進粉絲之間的知識交流：

除官方提供的最新手機產品資訊和行銷活動，Zen粉亦可在論壇內發表玩機心得、開箱文、評測文，並分享生活美圖。

ZenTalk 致力於提供粉絲一個有趣、好玩的平台：

Zen粉可以參加各樣忠實粉絲計畫，不同類型的特殊用戶將享有獨特的權利與尊榮，Zen粉可依據自己的興趣與屬性報名申請。

如何進入 ZenTalk：

方法一：現在掃描 QR Code 就上 ZenTalk



方法二：透過 MyASUS 軟體，並點擊 ZenTalk 即可進入



方法三：輸入 ZenTalk 網址 <http://www.asus.com/zentalk/tw/>